



Giulietta

100
1910
2010
Alfa Romeo

PREISLISTE
Alfa Romeo Giulietta



Ausstattungslinien Alfa Romeo Giulietta

Alfa Romeo Giulietta

Auszug der serienmäßigen Ausstattungsdetails

- Airbags
 - Fahrer- und Beifahrerairbag, 2-stufig
 - Beifahrerairbag abschaltbar
 - Kopfairbag, durchgehend vorne und hinten
 - Seitenairbag für Fahrer und Beifahrer im Sitz integriert
- Aktive Kopfstützen vorne, höhenverstellbar
- Alfa Romeo D.N.A.-System
- Außenspiegel elektrisch verstell- und beheizbar
- Fahrer- und Beifahrersitz längenverstellbar
- Fahrersitz mit manueller Höhenverstellung
- Fensterheber elektrisch vorne mit Automatikvorrichtung
- Heckspoiler
- Kindersitzbefestigung ISOFIX
- Klimaanlage, manuell
- Komfort-Display mit Trip-Computer und Gear Shift Indicator (Schaltpunktanzeige)
- LED-Rückleuchten und seitliche Blinker
- Mittelarmlehne hinten mit 2 Getränkehaltern, Ablagefach und Durchladeklappe z. B. für Ski
- Pyrotechnische Gurtstraffer für die Vordersitze
- Radiovorbereitung, 6 Lautsprecher und Antenne
- Rücksitzbank mit 3. Kopfstütze, asymmetrisch geteilt und umklappbar (60:40)
- Sicherheitslenksäule
- Sicherheitspedale
- Sitzbezüge in Stoff „Sprint“
- Start & Stopp-System
- Tagfahrlicht (D.R.L.) mit LED-Technik
- Vehicle Dynamic Control VDC (dynamische Fahrstabilitätskontrolle)
 - mit Anti-Blockier-System (ABS + HBA)
 - mit Antriebsschlupfregelung (ASR)
 - mit Bremsassistent (BAS)
 - mit elektronischer Bremskraftverteilung (EBD)
 - mit elektronischer Differenzialsperre (Electronic Q2)
 - mit Hill-Holder (Berganfahrhilfe)
 - mit Motorschleppmomentregelung (MSR)
- Zusatzheizung, elektrisch (zur schnelleren Erwärmung des Innenraums, nur für Diesel-Versionen)

Alfa Romeo Giulietta Turismo

Serienmäßige Ausstattungsdetails, aufbauend auf dem Alfa Romeo Giulietta

Serienmäßige Ausstattungsdetails, aufbauend auf dem Alfa Romeo Giulietta	Wert der Ausstattung Preis in Euro inkl. 19% MwSt.
• Audioanlage mit CD/MP3-Player, 6 Lautsprechern und Antenne	490,00
• Cruise Control (Fahrgeschwindigkeitsregelung)	260,00
• Fensterrahmen mit Chrome-Line	150,00
• Klimaautomatik, zwei Zonen, getrennt regelbar	400,00
• Leder-Lenkrad und Leder-Schaltknauf	175,00
• Leichtmetallräder „Sport“, 7Jx16", mit Bereifung 205/55	750,00
• Mittelkonsole und Einsätze in den Türen in Magnesium Grey (Sonderlackierung)	85,00
• Multifunktionsdisplay (Matrix) mit grafischer Anzeige des D.N.A.-Status und Gear Shift Indicator (Schaltpunktanzeige)	165,00
• Nebelscheinwerfer	180,00
• Sitzbezüge in hochwertigem Stoff „Competizione“	200,00
Gesamtwert	2.855,00
Aufpreis für Turismo-Version	1.800,00
Kundenvorteil (37%)	1.055,00

Alfa Romeo Giulietta Quadrifoglio Verde ¹

Serienmäßige Ausstattungsdetails, aufbauend auf dem Alfa Romeo Giulietta Turismo


- Außenspiegel in Aluminium-Optik, mattiert
- Brembo Sport Brake System mit 4-Kolben-Monoblock-Festsattel vorne, rot lackiert
- Dunkles Interieur mit Dachsäulen und -himmel in Schwarz
- Hintere Seitenscheiben und Heckscheibe abgedunkelt
- Leichtmetallräder „Sportclassic“, 7,5Jx17" mit Bereifung 225/45
- Mittelkonsole und Einsätze in den Türen aus dunklem gebürstetem Aluminium
- Multifunktions Tasten für Radiobedienung am Lenkrad
- Quadrifoglio-Verde-Logo über den Seitenblinkern
- Scheinwerferrahmen in Aluminium-Optik, mattiert
- Seitenschweller
- Sitzbezüge in Leder, Stoff und Mikrofaser
- Sportfahrwerk mit 20 mm tiefergelegtem Fahrwerk
- Sportlenkrad und Schaltknauf aus schwarzem Leder „Pieno Fiore“ mit Mikrofaser-Einsätzen und roten Nähten
- Sportpedale aus Aluminium

¹ Erhältlich ab Mai 2010.




Alfa Romeo Giulietta Benziner-Versionen

Preis in Euro inkl. 19% MwSt./exkl. MwSt.

Motorversion	Zylinder	Leistung	Getriebe	Verbrauch (l/100 km)* innerorts/außerorts/kombiniert	CO ₂ -Emission (g/km)* kombiniert	Giulietta	Giulietta Turismo	Giulietta Quadrifoglio Verde  ¹
1.4 TB 16V	4	88 kW (120 PS)	6-Gang-Schaltgetriebe	8,6 / 5,4 / 6,6	152	19.900,00 16.722,69	21.700,00 18.235,29	–
1.4 TB 16V MultiAir	4	125 kW (170 PS)	6-Gang-Schaltgetriebe	7,9 / 4,7 / 5,9	137	22.400,00 18.823,53	24.200,00 20.336,13	–
1.8 TBi 16V	4	173 kW (235 PS)	6-Gang-Schaltgetriebe	10,8 / 5,8 / 7,6	177	–	–	28.300,00 23.781,51

Alfa Romeo Giulietta Diesel-Versionen serienmäßig mit wartungsfreiem Diesel-Partikelfilter (DPF)

Preis in Euro inkl. 19% MwSt./exkl. MwSt.

Motorversion	Zylinder	Leistung	Getriebe	Verbrauch (l/100 km)* innerorts/außerorts/kombiniert	CO ₂ -Emission (g/km)* kombiniert	Giulietta	Giulietta Turismo	Giulietta Quadrifoglio Verde  ¹
1.6 JTDM 16V	4	77 kW (105 PS)	6-Gang-Schaltgetriebe	5,5 / 3,7 / 4,4	114	21.400,00 17.983,19	23.200,00 19.495,80	–
2.0 JTDM 16V	4	125 kW (170 PS)	6-Gang-Schaltgetriebe	6,0 / 4,2 / 4,9	128	25.300,00 21.260,50	27.100,00 22.773,11	–

* Angaben nach RL 80/1268/EWG.

¹ Erhältlich ab Mai 2010.

Die in diesem Prospekt enthaltenen Beschreibungen und Abbildungen, Angaben über Lieferumfang, Ausstattung, Farbton, Aussehen, Leistungen, Maße, Gewichte, Kraftstoffverbrauch und Betriebskosten der zu erfragenden Fahrzeuge entsprechen dem Zeitpunkt der Drucklegung: 03.2010. Die konkrete Ausstattung des Fahrzeuges ist beim Händler unter Bezugnahme auf die jeweils aktuelle Preisliste zu erfragen. Alle angegebenen Preise sind unverbindliche Preisempfehlungen ab Werk. Änderungen sind vorbehalten.

Ausstattungs Pakete

4

Sportpaket 1 (Code 5RH)	
nur für die Version Turismo verfügbar	
	Preis in Euro inkl. 19% MwSt.
Außenspiegel in Aluminium-Optik, mattiert	50,00
Dunkles Interieur mit Dachsäulen und -himmel in Schwarz	150,00
Fahrwerk mit sportlicher Abstimmung	230,00
Leichtmetallräder „Sport I“, 7,5Jx17" mit Bereifung 225/45	600,00
Mittelkonsole und Einsätze in den Türen aus dunklem gebürstetem Aluminium	100,00
Scheinwerferrahmen in Aluminium-Optik, mattiert	50,00
Seitenschweller	150,00
Sitzbezüge in Leder, Stoff und Mikrofaser mit roten Nähten	540,00
Sportlenkrad und Schaltknauf aus schwarzem Leder „Pieno Fiore“ mit Mikrofaserereinsätzen und roten Nähten	250,00
Sportpedale aus Aluminium	120,00
Gesamtwert	2.240,00
Paketpreis	1.635,00
Kundenvorteil (27%)	605,00

Sportpaket 2 (Code 67Q)	
nur für die Version Turismo verfügbar	
	Preis in Euro inkl. 19% MwSt.
Außenspiegel in Aluminium-Optik, mattiert	50,00
Dunkles Interieur mit Dachsäulen und -himmel in Schwarz	150,00
Einstiegsleiste mit Edelstahlensatz	130,00
Fahrwerk mit sportlicher Abstimmung	230,00
Leichtmetallräder „Superclassic“ 8Jx18" mit Bereifung 225/40	1.200,00
Mittelkonsole und Einsätze in den Türen aus dunklem gebürstetem Aluminium	100,00
Scheinwerferrahmen in Aluminium-Optik, mattiert	50,00
Seitenschweller	150,00
Sitzbezüge in Exklusiv-Leder „Venere“ mit Einsätzen im Cannelloni-Stil und roten Nähten	1.680,00
Sportlenkrad und Schaltknauf aus schwarzem Leder „Pieno Fiore“ mit Mikrofaserereinsätzen und roten Nähten	250,00
Sportpedale aus Aluminium	120,00
Gesamtwert	4.110,00
Paketpreis	2.850,00
Kundenvorteil (31%)	1.260,00

Alfa Romeo Giulietta

	1.4 TB 16V (120 PS)	1.4 TB 16V MultiAir (170 PS)	1.8 TBi 16V (235 PS)	1.6 JTDM 16V (105 PS)	2.0 JTDM 16V (170 PS)
Sicherheit / Airbags / Assistenzsysteme					
Airbag für Fahrer und Beifahrer, 2-stufig	•	•	•	•	•
Beifahrerairbag abschaltbar	•	•	•	•	•
Kopfairbag, durchgehend vorne und hinten	•	•	•	•	•
Seitenairbags für Fahrer und Beifahrer, im Sitz integriert	•	•	•	•	•
Aktive Kopfstützen vorne, höhenverstellbar	•	•	•	•	•
Anti-Blockier-System (ABS + HBA) mit elektronischer Bremskraftverteilung (EBD)	•	•	•	•	•
Antriebsschlupfregelung (ASR) und Motorschleppmomentregelung (MSR)	•	•	•	•	•
Elektronisches Sperrdifferenzial (Electronic Q2)	•	•	•	•	•
„Follow-Me-Home“-Funktion	•	•	•	•	•
Kindersitzbefestigung ISOFIX im Fond (an den äußeren Sitzen)	•	•	•	•	•
Kopfstützen hinten, 3, höhenverstellbar	•	•	•	•	•
LED-Rückleuchten und seitliche Blinker	•	•	•	•	•
Lenksäule mechanisch in Höhe und Länge verstellbar	•	•	•	•	•
Pyrotechnische Gurtstraffer für die Vordersitze	•	•	•	•	•
Scheibenbremsen vorne und hinten	•	•	•	•	•
Seitenaufprallschutz	•	•	•	•	•
Service-Intervallanzeige	•	•	•	•	•
Sicherheitsgurte, vorne mit Gurtkraftbegrenzern	•	•	•	•	•
Sicherheitsgurte, hinten 3-Punkt-Automatikgurte	•	•	•	•	•
Sicherheitslenksäule	•	•	•	•	•
Sicherheitspedale	•	•	•	•	•
Start & Stopp-System	•	•	–	•	•
Tagfahrlicht (D.R.L.) mit LED-Technik	•	•	•	•	•
Vehicle Dynamic Control mit Hill-Holder, Bremsassistent BAS und Electronic Q2	•	•	•	•	•
Wegfahrsperrung, elektronisch (Alfa-Code)	•	•	•	•	•
Komfortausstattung / Sonstige Ausstattung					
Alfa Romeo D.N.A.-System	•	•	•	•	•
Abgasanlage verchromt	•	•	–	•	–
Abgasanlage verchromt, 2-flutig, Endrohr links und rechts	–	–	•	–	•
Außenspiegel elektrisch verstell- und beheizbar und in Wagenfarbe lackiert	•	•	•	•	•
Außentemperaturanzeige	•	•	•	•	•
Beleuchtung Innenraum	•	•	•	•	•
Komfort-Display mit Trip-Computer und Gear Shift Indicator (Schaltpunktanzeige)	•	•	–	•	•



Alfa Romeo Giulietta					
	1.4 TB 16V (120 PS)	1.4 TB 16V MultiAir (170 PS)	1.8 TBi 16V (235 PS)	1.6 JTDM 16V (105 PS)	2.0 JTDM 16V (170 PS)
Komfortausstattung / Sonstige Ausstattung					
Fensterheber vorne elektrisch mit Automatikvorrichtung	●	●	●	●	●
Funkfernbedienung für die Zentralverriegelung mit elektrischer Funktion zum Öffnen des Kofferraums	●	●	●	●	●
Heckscheibenwischer mit Intervallschaltung	●	●	●	●	●
Heckspoiler	●	●	●	●	●
Intervallschaltung für Scheibenwischer vorne	●	●	●	●	●
Klimaanlage, manuell	●	●	–	●	●
Klimaautomatik, zwei Zonen, getrennt regelbar	○	○	●	○	○
Make-up-Spiegel für Fahrer- und Beifahrerseite	●	●	●	●	●
Mittelarmlehne hinten mit 2 Getränkehaltern, Ablagefach und Durchladeklappe z. B. für Ski	●	●	●	●	●
Multifunktionsdisplay (Matrix) mit grafischer Anzeige des D.N.A.-Status und Gear Shift Indicator (Schaltpunktanzeige)	○	○	●	○	○
Wärmeschutzverglasung	●	●	●	●	●
Sitze / Sitzkomfort					
Sitzbezüge in Stoff „Sprint“ (nur Version Giulietta)	●	●	–	●	●
Sitzbezüge in hochwertigem Stoff „Competizione“ (nur Version Turismo)	●	●	–	●	●
Sitzbezüge in Leder, Stoff und Mikrofaser (nur Version Quadrifoglio Verde)	○	○	●	○	○
Fahrer- und Beifahrersitz mit manueller Längenverstellung	●	●	●	●	●
Fahrersitz höhenverstellbar	●	●	●	●	●
Rücksitzbank mit 3. Kopfstütze, asymmetrisch geteilt und umklappbar (60:40)	●	●	●	●	●
Radio-/Audioprogramm					
Radiovorbereitung, 6 Lautsprecher und Antenne	●	●	–	●	●
Audioanlage mit CD/MP3-Player, 6 Lautsprechern und Antenne	○	○	●	○	○
Räder und Reifen					
Stahlräder mit Radvollblenden, 7Jx16" mit Bereifung 205/55	●	●	–	●	●
Leichtmetallräder „Sport“, 7Jx16", mit Bereifung 205/55 (nur Version Turismo)	●	●	–	●	●
Leichtmetallräder „Sportclassic“, 7,5Jx17" mit Bereifung 225/45	○	○	●	○	○
Reifen-Reparatur-Kit	●	●	●	●	●

**Alfa Romeo Giulietta**

			1.4 TB 16V (120 PS)		1.4 TB 16V MultiAir (170 PS)		1.8 TBi 16V (235 PS)	1.6 JTDM 16V (105 PS)		2.0 JTDM 16V (170 PS)	
	Code	Preis in Euro inkl. 19% MwSt. exkl. MwSt.	Giulietta	Giulietta Turismo	Giulietta	Giulietta Turismo	Giulietta Quadrifoglio Verde	Giulietta	Giulietta Turismo	Giulietta	Giulietta Turismo

Komfortausstattung / Sonstige Ausstattung

Leder-Lenkrad und Leder-Schaltknäuf	320	175,00 147,06	○	●	○	●	–	○	●	○	●
Klimaautomatik, zwei Zonen, getrennt regelbar	140	400,00 336,13	○	●	○	●	●	○	●	○	●
Mittelarmlehne vorne mit Ablagefach	132	135,00 113,45	○	○	○	○	○	○	○	○	○
Multifunktionsdisplay (Matrix) mit grafischer Anzeige des D.N.A.-Status und Gear Shift Indicator (Schaltpunktanzeige)	4GF	165,00 138,66	○	●	○	●	●	○	●	○	●
Parkensensoren hinten in den Stoßfänger integriert (nur in Verbindung mit Multifunktionsdisplay (Code 4GF) bestellbar)	52B	360,00 302,52	○	○	○	○	○	○	○	○	○
Sportlenkrad und Schaltknäuf aus schwarzem Leder „Pieno Fiore“ mit Mikrofasereinsätzen und roten Nähten (nur in Verbindung mit Multifunktionsdisplay (Code 245 oder 709) bestellbar)	321	250,00 210,08	–	○	–	○	●	–	○	–	○
Sportpedale aus Aluminium	4CS	120,00 100,84	○	○	○	○	●	○	○	○	○

Lackierung

Uni-Lackierung: Nero (601)			●	●	●	●	●	●	●	●	●
Uni-Spezial-Lackierungen: Rosso Alfa (289) und Bianco Ghiaccio (296)	5B2	300,00 252,10	○	○	○	○	○	○	○	○	○
Metallic-Lackierungen: Argento Alfa (620), Blu Profondo (466), Grigio Antracite (319), Grigio Magnesio (318) und Nero Etna (805, Code 58B)	210	590,00 495,80	○	○	○	○	○	○	○	○	○
Sonder-Lackierung Perleffekt: Rosso Competizione (134) mit Außenspiegeln in Aluminium-Optik, mattiert (erhältlich ab 3. Quartal 2010)	270 4RR	2.500,00 2.100,84	○	○	○	○	○	○	○	○	○

Alfa Romeo Giulietta






	Code	Preis in Euro inkl. 19% MwSt. exkl. MwSt.	1.4 TB 16V (120 PS)		1.4 TB 16V MultiAir (170 PS)		1.8 TBi 16V (235 PS)	1.6 JTDM 16V (105 PS)		2.0 JTDM 16V (170 PS)	
			Giulietta	Giulietta Turismo	Giulietta	Giulietta Turismo	Giulietta Quadrifoglio Verde	Giulietta	Giulietta Turismo	Giulietta	Giulietta Turismo

Radio-/Audioprogramm

Audioanlage mit CD/MP3-Player und 6 Lautsprechern	41A	490,00 411,76	○	●	○	●	●	○	●	○	●
Audioanlage mit CD/MP3-Player, doppelter Antenne und 8 Lautsprechern	717	690,00 579,83 200,00 168,07	○	–	○	–	–	○	–	○	–
Blue & Me™ Bluetooth®-Funk-Freisprecheinrichtung mit USB-Anschluss im Handschuhfach (nur in Verbindung mit Audioanlage, Multifunktions-tasten am Lenkrad und Leder-Lenkrad bestellbar)	4J3 4FV	360,00 302,52	○	○	○	○	○	○	○	○	○
BOSE® -Soundsystem mit digitalem Verstärker, 10 Hochleistungslautsprechern inkl. Subwoofer (nur in Verbindung mit Audioanlage mit doppelter Antenne (Code 717) oder Navigationssystem (Code 5VZ) bestellbar)	718	580,00 487,39	○	○	○	○	○	○	○	○	○
My-Port, Vorrüstung für portables Navigationssystem (nur in Verbindung mit Blue & Me™ (Code 4J3) bestellbar)	54K	65,00 54,62	○	○	○	○	○	○	○	○	○
Multifunktions-tasten für Radiobedienung am Lenkrad (nur in Verbindung mit Leder-Lenkrad (Code 320 oder 321) bestellbar)	245	210,00 176,47	○	○	○	○	●	○	○	○	○
Multifunktions-tasten für Radio- und Telefonbedienung am Lenkrad (nur in Verbindung mit Blue & Me™ (Code 4J3) und Leder-Lenkrad (Code 320 oder 321) bestellbar)	709	260,00 218,49 50,00 42,02	○	○	○	○	–	○	○	○	○
Navigationssystem mit TMC, hochauflösendem motorisiertem 6,9"-Pop-up-Farbdisplay im Armaturenbrett mit hochwertiger Kartendarstellung, Audioanlage mit Doppeltuner und doppelter Antenne, CD/MP3-CD-Laufwerk, Kartenmaterial für Europa auf SD-Karte	5VZ 5JW	1.500,00 1.260,50	○	○	○	○	○	○	○	○	○

Serien- und Sonderausstattung

Alfa Romeo Giulietta

	Code	Preis in Euro inkl. 19% MwSt. exkl. MwSt.	1.4 TB 16V (120 PS)		1.4 TB 16V MultiAir (170 PS)		1.8 Tbi 16V (235 PS)	1.6 JTDM 16V (105 PS)		2.0 JTDM 16V (170 PS)	
			Giulietta	Giulietta Turismo	Giulietta	Giulietta Turismo	Giulietta Quadrifoglio Verde	Giulietta	Giulietta Turismo	Giulietta	Giulietta Turismo
Fahrwerk mit sportlicher Abstimmung (nur in Verbindung mit 17"- oder 18"-Leichtmetallrädern)	377	230,00 193,28	-	○	-	○	●*	-	○	-	○
Stahlräder mit Radvollblenden 7Jx16", mit Bereifung 205/55			●	-	●	-	-	●	-	●	-
											
Leichtmetallräder „Elegante“ 7Jx16", mit Bereifung 205/55	431	750,00 630,25	○	□	○	□	-	○	□	○	□
											
Leichtmetallräder „Sport“ 7Jx16", mit Bereifung 205/55	432	750,00 630,25	○	●	○	●	-	○	●	○	●
											
Leichtmetallräder „Sportclassic“ 7,5Jx17", mit Bereifung 225/45	421	1.300,00 1.092,44	○	-	○	-	-	○	-	○	-
											
Leichtmetallräder „Elegante I“ 7,5Jx17", mit Bereifung 225/45	433	1.300,00 1.092,44	○	-	○	-	-	○	-	○	-
											
		600,00 504,20	-	○	-	○	●	-	○	-	○
		600,00 504,20	-	○	-	○	-	-	○	-	○

* Bei Giulietta Quadrifoglio Verde 20 mm tiefergelegt.

Alfa Romeo Giulietta

	Code	Preis in Euro inkl. 19% MwSt. exkl. MwSt.	1.4 TB 16V (120 PS)		1.4 TB 16V MultiAir (170 PS)		1.8 Tbi 16V (235 PS)	1.6 JTDM 16V (105 PS)		2.0 JTDM 16V (170 PS)	
			Giulietta	Giulietta Turismo	Giulietta	Giulietta Turismo	Giulietta Quadrifoglio Verde	Giulietta	Giulietta Turismo	Giulietta	Giulietta Turismo

Fahrwerk / Räder / Bereifung

Leichtmetallräder „Sport I“ 7,5Jx17", mit Bereifung 225/45 	420	1.300,00 1.092,44 600,00 504,20	○	–	○	–	–	○	–	○	–
Leichtmetallräder „Supersport“ 8Jx18", mit Bereifung 225/40 (nur in Verbindung mit Sportpaket 2 bestellbar) 	435	1.200,00 1.008,40 600,00 504,20	–	○	–	○	–	–	○	–	○
Leichtmetallräder „Superclassic“ 8Jx18", mit Bereifung 225/40 (nur in Verbindung mit Sportpaket 2 bestellbar) 	439	1.200,00 1.008,40 600,00 504,20	–	○	–	○	–	–	○	–	○
Leichtmetallräder „Supersport I“ 8Jx18", in Mercury-Grey-Lackierung, mit Bereifung 225/40 (erhältlich ab 3. Quartal 2010) 	55E	700,00 588,24	–	–	–	–	○	–	–	–	–
Notrad inklusive Wagenheber (nur in Verbindung mit 16"-Leichtmetallrädern bestellbar)	803	80,00 67,23	○	○	○	○	–	○	○	○	○
Leichtmetall-Reserverad 17" (nur in Verbindung mit 17"- oder 18"-Leichtmetallrädern bestellbar)	4UE	150,00 126,05	○	○	○	○	○	○	○	○	○

Technische Eigenschaften

Alfa Romeo Giulietta						
	1.4 TB 16V (120 PS)	1.4 TB 16V MultiAir (170 PS)	1.8 TBi 16V (235 PS)	1.6 JTDM 16V (105 PS)	2.0 JTDM 16V (170 PS)	
Motor						
Zylinderzahl, Anordnung	4 in Reihe	4 in Reihe	4 in Reihe	4 in Reihe	4 in Reihe	4 in Reihe
Bohrung x Hub (mm)	72x84	72x84	83x80,5	79,5x80,5	83x90,4	83x90,4
Hubraum (cm³)	1.368	1.368	1.742	1.598	1.956	1.956
Verdichtungsverhältnis	9,8:1	9,8:1	9,25:1	16,5:1	16,5:1	16,5:1
Max. Leistung kW (PS)	88 (120)	125 (170)	173 (235)	77 (105)	125 (170)	125 (170)
Drehzahl bei max. Leistung (U/min)	5.000	5.500	5.500	4.000	4.000	4.000
Alfa Romeo D.N.A.-Modus	Normal / Dynamic	Normal / Dynamic	Normal / Dynamic	Normal / Dynamic	Normal / Dynamic	Normal / Dynamic
Max. Drehmoment EG (Nm)	206/206	230/250	300/340	280/320	320/350	320/350
Drehzahl bei max. Drehmoment (U/min)	1.750/1.750	2.250/2.500	4.500/1.900	1.500/1.750	1.500/1.750	1.500/1.750
Ventilsteuerung	2 oben liegende Nockenwellen, 16V	1 oben liegende Nockenwelle, 16V, MultiAir-System	2 oben liegende Nockenwellen, 16V, Scavenging-Technologie	2 oben liegende Nockenwellen, 16V	2 oben liegende Nockenwellen, 16V	2 oben liegende Nockenwellen, 16V
Aufladung	Abgasturbolader mit Ladeluftkühler	Abgasturbolader mit Ladeluftkühler	Abgasturbolader mit Ladeluftkühler	Abgasturbolader mit Ladeluftkühler	Abgasturbolader mit Ladeluftkühler	Abgasturbolader mit Ladeluftkühler
Kraftstoffaufbereitung	Multipoint-Einspritzung	Multipoint-Einspritzung	Direkteinspritzung	Multijet-Direkteinspritzung (Typ Common-Rail)	Multijet-Direkteinspritzung (Typ Common-Rail)	Multijet-Direkteinspritzung (Typ Common-Rail)
Start&Stopp-System (stellt den Motor automatisch ab, wenn das Fahrzeug anhält)	Serie	Serie	nicht verfügbar	Serie	Serie	Serie
Batterie-Nennkapazität (Ah)	63	63	60	72	72	72
Lichtmaschine (A)	450	450	540	600	600	600
Kraftübertragung						
Antrieb	Vorderräder	Vorderräder	Vorderräder	Vorderräder	Vorderräder	Vorderräder
Kupplung	Einscheiben-Trockenkupplung mit hydraulischer Betätigung	Einscheiben-Trockenkupplung mit hydraulischer Betätigung	Einscheiben-Trockenkupplung mit hydraulischer Betätigung	Einscheiben-Trockenkupplung mit hydraulischer Betätigung	Einscheiben-Trockenkupplung mit hydraulischer Betätigung	Einscheiben-Trockenkupplung mit hydraulischer Betätigung
Getriebe	6-Gang-Schaltgetriebe	6-Gang-Schaltgetriebe	6-Gang-Schaltgetriebe	6-Gang-Schaltgetriebe	6-Gang-Schaltgetriebe	6-Gang-Schaltgetriebe
Übersetzungsverhältnisse:						
	1. Gang	3,900:1	3,900:1	3,900:1	4,154:1	3,909:1
	2. Gang	2,118:1	2,118:1	2,118:1	2,118:1	2,118:1
	3. Gang	1,484:1	1,484:1	1,484:1	1,361:1	1,361:1
	4. Gang	1,116:1	1,116:1	1,116:1	0,978:1	0,978:1
	5. Gang	0,897:1	0,897:1	0,897:1	0,756:1	0,756:1
	6. Gang	0,767:1	0,767:1	0,767:1	0,622:1	0,622:1
	RG	4,000:1	4,000:1	4,000:1	4,000:1	4,000:1

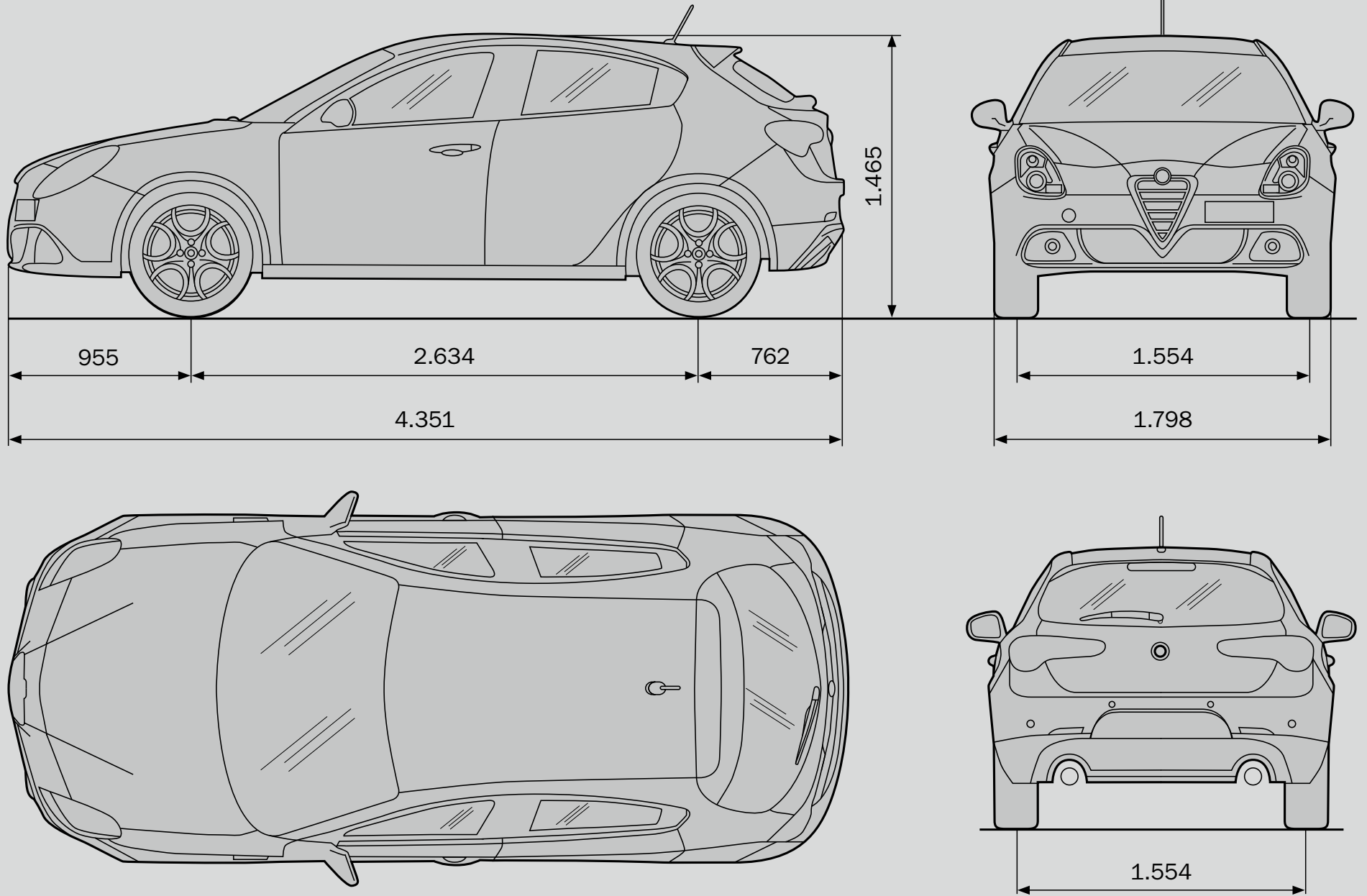
Alfa Romeo Giulietta					
	1.4 TB 16V (120 PS)	1.4 TB 16V MultiAir (170 PS)	1.8 TBI 16V (235 PS)	1.6 JTDM 16V (105 PS)	2.0 JTDM 16V (170 PS)
Fahrwerk					
Vorderradaufhängung	Einzelradaufhängung vom Typ McPherson mit unteren Querlenkern aus Aluminium und Stabilisatoren	Einzelradaufhängung vom Typ McPherson mit unteren Querlenkern aus Aluminium und Stabilisatoren	Einzelradaufhängung vom Typ McPherson mit unteren Querlenkern aus Aluminium und Stabilisatoren	Einzelradaufhängung vom Typ McPherson mit unteren Querlenkern aus Aluminium und Stabilisatoren	Einzelradaufhängung vom Typ McPherson mit unteren Querlenkern aus Aluminium und Stabilisatoren
Hinterradaufhängung	Multilink mit Lenkerachse aus Aluminium und Stabilisatoren	Multilink mit Lenkerachse aus Aluminium und Stabilisatoren	Multilink mit Lenkerachse aus Aluminium und Stabilisatoren	Multilink mit Lenkerachse aus Aluminium und Stabilisatoren	Multilink mit Lenkerachse aus Aluminium und Stabilisatoren
Bereifung Giulietta	Stahlräder 7Jx16" mit 205/55	Stahlräder 7Jx16" mit 205/55	–	Stahlräder 7Jx16" mit 205/55	Stahlräder 7Jx16" mit 205/55
Bereifung Giulietta Turismo	Leichtmetallräder 7Jx16" mit 205/55	Leichtmetallräder 7Jx16" mit 205/55	–	Leichtmetallräder 7Jx16" mit 205/55	Leichtmetallräder 7Jx16" mit 205/55
Bereifung Giulietta Quadrifoglio Verde	–	–	Leichtmetallräder 7,5Jx17" mit 225/45	–	–
Lenkung					
Lenkung	Dual Pinion, elektronische Servolenkung	Dual Pinion, elektronische Servolenkung	Dual Pinion, elektronische Servolenkung	Dual Pinion, elektronische Servolenkung	Dual Pinion, elektronische Servolenkung
Wendekreisdurchmesser (m)	10,9	10,9	10,9	10,9	10,9
Bremsanlage					
Bremssattel vorne/hinten	Schwimmsattel/ Schwimmsattel	Schwimmsattel/ Schwimmsattel	Aluminium-Festsattel/ Schwimmsattel	Schwimmsattel/ Schwimmsattel	Schwimmsattel/ Schwimmsattel
Scheibenbremsen, vorne Ø (mm)	281x26 innenbelüftet	305x28 innenbelüftet	330x28 innenbelüftet	281x26 innenbelüftet	305x28 innenbelüftet
Scheibenbremsen, hinten Ø (mm)	264x10	264x10	278x12	264x10	264x10
Handbremse	auf die Hinterräder	auf die Hinterräder	auf die Hinterräder	auf die Hinterräder	auf die Hinterräder

Alfa Romeo Giulietta					
	1.4 TB 16V (120 PS)	1.4 TB 16V MultiAir (170 PS)	1.8 Tbi 16V (235 PS)	1.6 JTDM 16V (105 PS)	2.0 JTDM 16V (170 PS)
Gewichte / Abmessungen					
Gewicht (EU) des fahrbereiten Fahrzeugs inkl. Fahrer (kg) ¹	1.355	1.365	1.395	1.385	1.395
Zulässiges Gesamtgewicht (kg)	1.785	1.795	1.825	1.815	1.825
Zuladung (kg) ²	430	430	430	430	430
Zulässige Achslast vorne/hinten (kg)	1.100/850	1.100/850	1.100/850	1.100/850	1.100/850
Dachlast (kg)	50	50	50	50	50
Zulässige Anhängelast (kg) ³ ungebremst/gebremst (bis max. 12% Steigung)	500/1.300	500/1.300	500/1.300	500/1.300	500/1.300
Zulässige Stützlast (kg) ³	60	60	60	60	60
Kofferraumvolumen (dm ³)	350/1.045	350/1.045	350/1.045	350/1.045	350/1.045
Tankvolumen (Liter)	60	60	60	60	60
Länge/Breite (mm)	4.351/1.798	4.351/1.798	4.351/1.798	4.351/1.798	4.351/1.798
Höhe (mm)	1.465	1.465	1.465	1.465	1.465
Radstand (mm)	2.634	2.634	2.634	2.634	2.634
Spurweite vorne/hinten unbeladen (mm)	1.554/1.554	1.554/1.554	1.554/1.554	1.554/1.554	1.554/1.554
Anzahl Plätze	5	5	5	5	5
Anzahl Türen	5	5	5	5	5
Fahrleistungen					
Höchstgeschwindigkeit (km/h)	195	218	242	185	218
Beschleunigung 0 – 100 km/h (Sek.)	9,4	7,8	6,8	11,3	8,0
Kraftstoffverbrauch (nach RL 80/1268/EWG)					
Innerorts (l/100 km)	8,6	7,9	10,8	5,5	6,0
Außerorts (l/100 km)	5,4	4,7	5,8	3,7	4,2
Kombiniert (l/100 km)	6,6	5,9	7,6	4,4	4,9
CO ₂ -Emission (g/km) kombiniert	152	137	177	114	128
Wartungsintervalle (km)	30.000	30.000	35.000	35.000	35.000
Schadstoffklasse	Euro 5	Euro 5	Euro 5	Euro 5	Euro 5
Cw-Wert (Strömungswiderstandskoeffizient)	0,31	0,31	0,31	0,31	0,31

¹ Im angegebenen Wert sind 90% Tankfüllung sowie 68 kg für den Fahrer und 7 kg für Gepäck berücksichtigt. Das Gewicht gilt für Fahrzeuge in serienmäßiger Ausstattung. Sonderausstattungen erhöhen diesen Wert.

² Bei Sonderausstattungen erhöht sich das Leergewicht, folglich verringert sich die Zuladung im Rahmen der max. zulässigen Lasten.

³ Das tatsächliche Gewicht des Anhängers darf die max. zulässige Anhängelast und die max. zulässige Stützlast nicht übersteigen.



Unabhängig von gesetzlichen Sachmangelhaftungsansprüchen bietet Ihnen Alfa Romeo über das Händlernetz folgende Garantien: Zu jedem Alfa Romeo gehören die 2-jährige Alfa Romeo Fahrzeuggarantie ohne km-Begrenzung, die europaweite Mobilitätsgarantie für 2 Jahre, 3 Jahre Lackgarantie und 8 Jahre Garantie gegen Durchrostungsschäden von innen nach außen.

Mit der Alfa Romeo Neuwagen-Mobilitätsgarantie können Sie sich auch im Notfall auf uns verlassen. Falls Sie wider Erwarten aufgrund einer technischen Störung Ihres Fahrzeugs an der Weiterfahrt gehindert werden, sorgt unser Mobilitätspartner dafür, dass Sie unsere umfangreichen Mobilitätsleistungen erhalten und Ihre Reise möglichst schnell fortsetzen können. Und das an 365 Tagen im Jahr – 24 Stunden täglich.

Die ausführlichen Leistungsinhalte entnehmen Sie bitte den geltenden Bedingungen für die Mobilitätsgarantie in Ihrem Garantie- und Serviceheft.

Optionale Service- und Garantieleistungen

Zusätzliche Sicherheit durch Langzeit-Garantie: Mit den EXTENSION Neuwagen-Anschlussgarantien erhalten Sie auf Wunsch ein leistungsstarkes Garantiepaket, das Sie nach Ablauf der Fahrzeuggarantie umfangreich absichert und somit für kalkulierbare Kosten sorgt.

Sie bestimmen die Laufzeit. Die EXTENSION Produkte bieten Ihnen im Anschluss an die Fahrzeuggarantie umfangreichen Garantieschutz für 12, 24 und bei EXTENSION PREMIUM für bis zu 36 Monate. Dies gilt bis zu einer Laufleistung von 200.000 km. Sie können die Neuwagen-Anschlussgarantien direkt beim Fahrzeugkauf abschließen oder bis zum Ende des 24. Monats nach Erstzulassung – bei einer Laufleistung von max. 50.000 km bei Vertragsabschluss.



EXTENSION BASIC sichert im Garantiefall die 3 wichtigsten Baugruppen – d. h. Kraftübertragungswellen, Motor, Schalt- und Automatikgetriebe – und die dazugehörigen Bauteile ab.



EXTENSION COMFORT bietet einen umfassenden Garantieschutz gegen Schäden an 15 Baugruppen und den dazugehörigen Bauteilen. Darüber hinaus beinhaltet EXTENSION COMFORT eine europaweite Mobilitätsgarantie, die bei Unfall und im Pannenfall umfassende Hilfe leistet.



EXTENSION PREMIUM gewährleistet durch die Funktionsgarantie für alle mechanischen und elektrischen Bauteile einen exklusiven Rundum-Schutz. Darüber hinaus beinhaltet EXTENSION PREMIUM eine europaweite Mobilitätsgarantie, die bei Unfall und im Pannenfall umfassende Hilfe leistet.

Inhalt und Umfang der optionalen Garantieleistungen sind im Einzelnen den jeweiligen Garantiebestimmungen EXTENSION BASIC, EXTENSION COMFORT und EXTENSION PREMIUM zu entnehmen.

Ihr Alfa Romeo Händler informiert Sie gerne über die Einzelheiten und unterbreitet Ihnen ein individuelles Angebot.

Optionales Wartungs- und Reparaturprogramm



Mit diesem Premium-Servicepaket profitieren Sie von einer hohen Planungssicherheit und Wirtschaftlichkeit. Denn EXTENSION TOP übernimmt die Kosten der turnusmäßigen Wartungs- und Inspektionsarbeiten Ihres Fahrzeugs, deckt die Reparaturkosten inkl. der Verschleißteile ab und schließt selbst erforderliches Material wie Ölfilter, Zündkerzen und Luftfilter ein. Das Servicepaket kann innerhalb der ersten 12 Monate nach Erstzulassung bei einer max. Laufleistung von 10.000 km abgeschlossen werden. Die Laufzeit ist zwischen 12 und 60 Monaten bzw. zwischen 30.000 und 180.000 km Laufleistung frei wählbar.

Inhalt und Umfang der optionalen Garantieleistung sind im Einzelnen den Garantiebestimmungen EXTENSION TOP zu entnehmen.

Ihr Alfa Romeo Händler informiert Sie gerne über die Einzelheiten und unterbreitet Ihnen ein individuelles Angebot.

Finanzierung, Leasing, Versicherung



BANK

Die Alfa Romeo Bank, eine Zweigniederlassung der FGA Bank Germany GmbH, bietet Ihnen professionelle Finanzlösungen rund um Ihr Fahrzeug. Eine Finanzierung über die Alfa Romeo Bank wird genau auf Ihre Bedürfnisse abgestimmt. Das heißt, individuelle Laufzeit, attraktiver Zinssatz und flexible Anzahlung. Besonders flexibel: die Formula-Finanzierung mit drei Rückgabe-Alternativen. Die Leasingangebote der Alfa Romeo Bank überzeugen durch niedrige Raten und überschaubare Laufzeiten. Sie zahlen nur für die reine Nutzung. Egal wofür Sie sich entscheiden, mit der Alfa Romeo Bank sind Sie immer auf der sicheren Seite. Aktuelle Informationen inklusive Musterangebote finden Sie unter www.alfaromeobank.de. Auch unsere Alfa Romeo Händler beraten Sie gern. Der Fiat Versicherungsdienst vermittelt bei Bedarf günstige leistungsstarke Kraftfahrzeugversicherungen – von der Haftpflicht- über die Teilkasko- bis zur Vollkaskoversicherung.

Fahrzeug-Bestellschlüssel

Benziner-Versionen	Ausstattungsline	Bestellschlüssel
1.4 TB 16V (120 PS)	Giulietta	83.191.B51.0
1.4 TB 16V (120 PS)	Giulietta Turismo	83.191.C51.0
1.4 TB 16V MultiAir (170 PS)	Giulietta	83.191.B53.0
1.4 TB 16V MultiAir (170 PS)	Giulietta Turismo	83.191.C53.0
1.8 Tbi 16V (235 PS)	Giulietta Quadrifoglio Verde	83.191.C54.0

Diesel-Versionen	Ausstattungsline	Bestellschlüssel
1.6 JTDM 16V (105 PS)	Giulietta	83.191.B56.0
1.6 JTDM 16V (105 PS)	Giulietta Turismo	83.191.C56.0
2.0 JTDM 16V (170 PS)	Giulietta	83.191.B58.0
2.0 JTDM 16V (170 PS)	Giulietta Turismo	83.191.C58.0

Ausschließende Sonderausstattungen

177	nicht in Verbindung mit	454	und umgekehrt
211	nicht in Verbindung mit	5RH, 67Q	und umgekehrt
245	nicht in Verbindung mit	709	und umgekehrt
321	nicht in Verbindung mit	211, 320	und umgekehrt
54K	nicht in Verbindung mit	5VZ	und umgekehrt
5RH	nicht in Verbindung mit	321, 377, 420, 4CS	und umgekehrt
67Q	nicht in Verbindung mit	321, 377, 439, 4CS	und umgekehrt
67R	nicht in Verbindung mit	341, 52B, 525, 132, 4J3, 709	und umgekehrt
67P	nicht in Verbindung mit	253, 051, 347, 384, 385	und umgekehrt
718	nicht in Verbindung mit	803	und umgekehrt
912	nicht in Verbindung mit	177	und umgekehrt

Gebundene Sonderausstattungen

102	nur in Verbindung mit	097
177	nur in Verbindung mit	023, 452
211	nur in Verbindung mit	320, 454 oder 177
212	nur in Verbindung mit	67Q
230	nur in Verbindung mit	102
245	nur in Verbindung mit	320 oder 321
321	nur in Verbindung mit	245 oder 709
377	nur in Verbindung mit	420 oder 421, 433
400	nur in Verbindung mit	023
4J3	nur in Verbindung mit	709, 4FV, 320 oder 321, 41A oder 717, 5VZ
4SU	nur in Verbindung mit	420 oder 421, 433, 5RH, 67Q
452	nur in Verbindung mit	454 oder 177
52B	nur in Verbindung mit	4GF
5RH	nur in Verbindung mit	732
67Q	nur in Verbindung mit	212
67P	nur in Verbindung mit	140
5VZ	nur in Verbindung mit	5JW
54K	nur in Verbindung mit	4J3
709	nur in Verbindung mit	4J3, 320 oder 321
718	nur in Verbindung mit	717 oder 5VZ
732	nur in Verbindung mit	5RH



Ihr Alfa Romeo Händler: