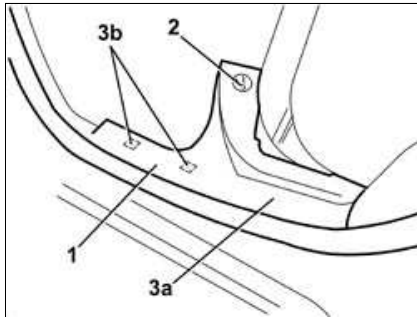




ALFA 159 1.9 JTD 16V UNTERE TÜRAUSSCHNITTELEISTE DES LINKEN ODER RECHTEN HINTEREN TÜRAUSSCHNITTS - A.u.E. 7040L44



[Zurück HUTABLAGE - A.u.E.](#)



 Ausbau ([Wiedereinbau](#) )

Arbeit. 7050A20 KISSEN HINTERER EINZELSITZ - A.u.E.

1. Türraumdichtung im Bereich der Fussleiste abziehen.
2. Die Schraube lösen.
3. Die Fussleiste (3a) von den internen Halterungen (3b) lösen.

 Wiedereinbau ([Ausbau](#) )

- Die Fußleiste auf Beschädigungen prüfen.
- Fussleiste anbringen und die inneren Halterungen einrasten.
- Die Schraube anziehen.
- Die Dichtung des Türrahmens anbringen.

Arbeit. 7050A20 KISSEN HINTERER EINZELSITZ - A.u.E.